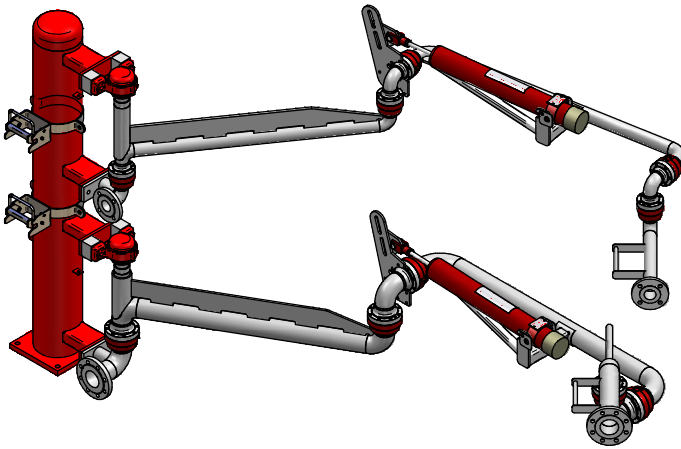


bodemlaadarm set

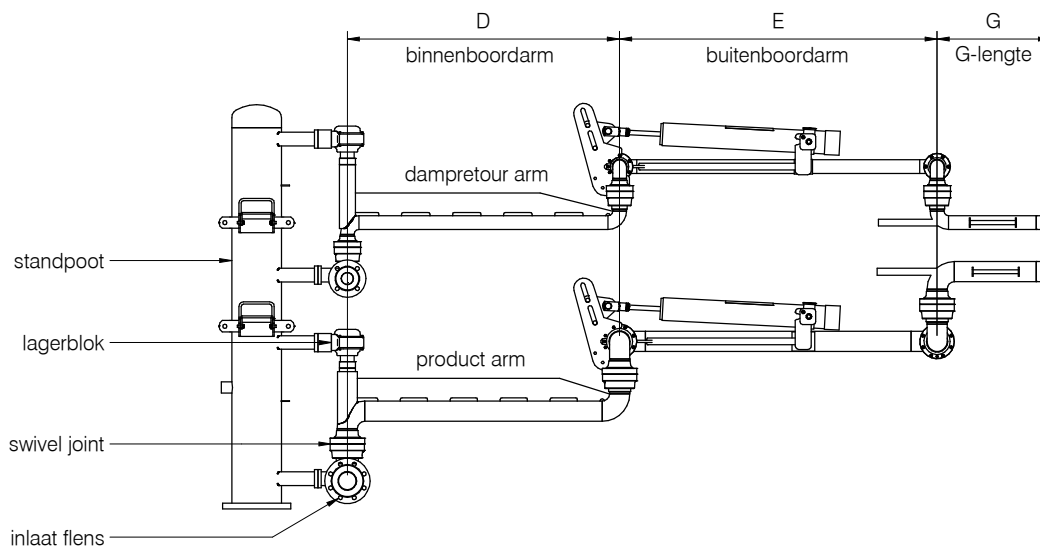
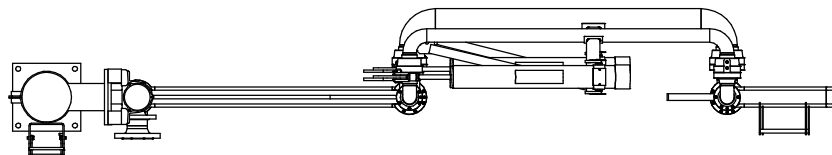
type TM standaard uitvoering



ITEM	SPECIFICATIE
afmetingen	DN50 (2"), DN80 (3"), DN100 (4")
materiaal	rvs, staal, PTFE gelined
aansluiting	flenzen ANSI/DIN
swivel joint	30-2000 (standaard), 30-3620 (PTFE gelined), 30-0470 (lage inbouw)
seals	PTFE, Viton, EPDM
balancing	veercilinder

PROCESGEGEVENS	WAARDEN
druk	tot 50 bar
temperatuur	-50°C / +200°C

Voor opties zie DS.TM.01.N



technische modificaties voorbehouden