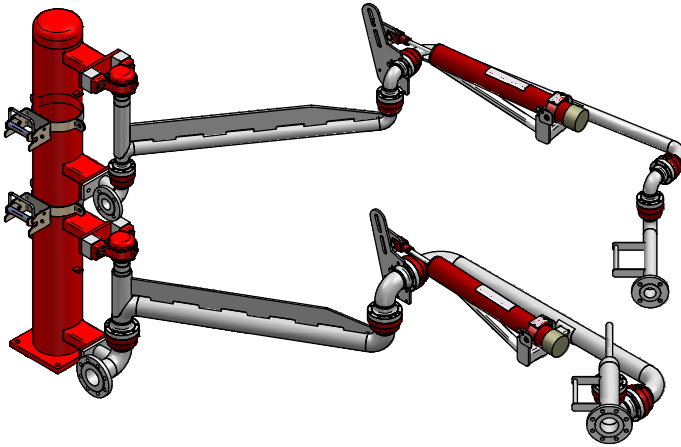


Bodenverladearm satz

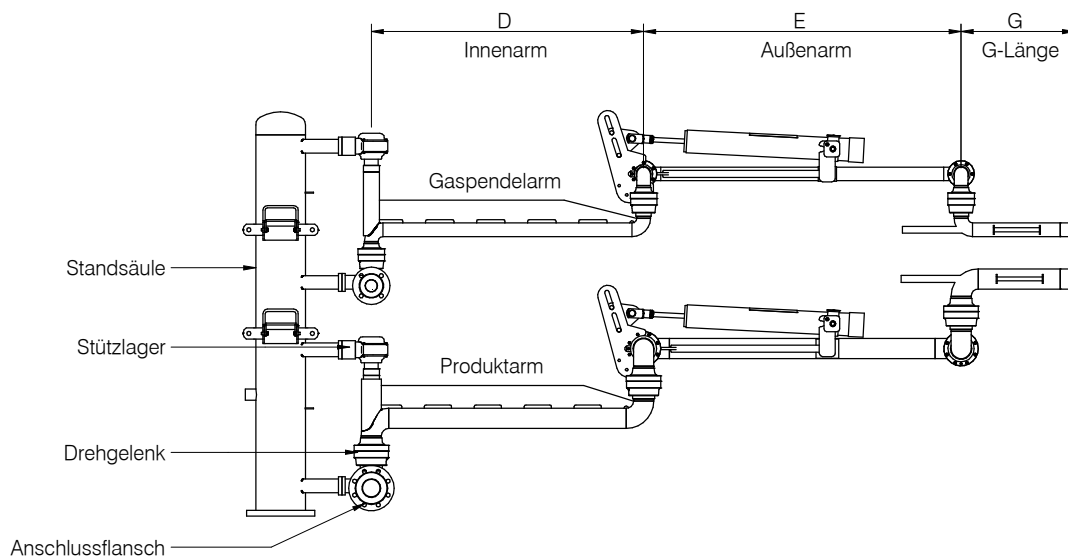
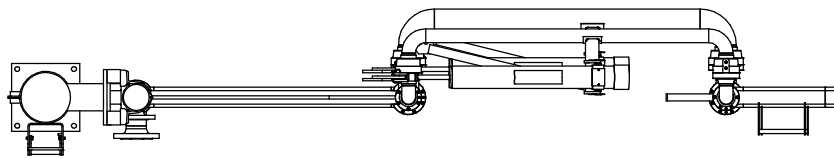
Modell TM standard Ausführung



ITEM	SPEZIFIKATION
Abmessungen	DN50 (2"), DN80 (3"), DN100 (4")
Werkstoffe	Edelstahl, Stahl, PTFE ausgekleidet
Anschlüsse	ANSI-/DIN-Flansch
Drehgelenk	30-2000 (Standard), 30-3620 (PFA ausgekl.), 30-0470 (niedriger Bauart)
Dichtungen	PTFE, Viton, EPDM
Balancierung	Federkraftzylinder

PROZESSDATEN	WERT/GRÖßE
Druck	bis 50 bar
Temperatur	-50°C / +200°C

Für Optionen siehe DS.TM.02.D



technische Änderungen vorbehalten